



dauser
CITTÀ DI TREVIGLIO
APS ETS



**Report annuale
delle attività
2025**



1. Auser è:

Un' associazione per la promozione e lo sviluppo dell'**AU**togestione dei **SER**vizi della terza età, costituita nel 1989 dalla Cgil e dal Sindacato dei pensionati Spi-Cgil.

E' presente in tutte le regioni, molto distribuita sul territorio ed è articolata su 4 livelli:

- Struttura nazionale
- Strutture regionali
- Strutture provinciali o comprensoriali
- Associazioni locali affiliate (ALA)

➤ L'Auser a Treviglio

- Nasce il 21 gennaio 1998 con il nome di *Auser Città di Treviglio*
- Nel marzo 2004 diventa associazione di volontariato con il nome di *Auser Volontariato Città di Treviglio*.
- Nel marzo 2016 diventa associazione di promozione sociale e nell'assemblea del 15 giugno 2019, con l'approvazione del nuovo statuto conforme alla legge di riforma del Terzo Settore il nome dell'associazione diventa *Auser Città di Treviglio APS*.
- Con determina n.2899 del 12/12/2022 della Reg.Lombardia siamo iscritti al Runts e diventiamo Ente del Terzo Settore con la denominazione AUSER CITTA' DI TREVIGLIO APS-ETS

CARTA DEI VALORI

L'Auser è una "Associazione di progetto" tesa alla valorizzazione delle persone e delle loro relazioni, ispirata a principi di equità sociale, di rispetto e valorizzazione delle differenze, di tutela dei diritti, di sviluppo delle opportunità e dei beni comuni.

L'Auser si propone i seguenti valori obiettivo:

1. Sviluppare il volontariato, le attività di promozione sociale, l'educazione degli adulti, la solidarietà internazionale, con particolare riferimento alle persone anziane e ai rapporti intergenerazionali;
2. Sostenere le persone, migliorarne la qualità della vita e delle relazioni, orientarle all'esercizio della solidarietà;
3. Difendere e sviluppare le capacità conoscitive e attive, anche residue, delle persone;
4. Promuovere sul territorio reti associative e strutture di servizio a sostegno delle responsabilità familiari e di prossimità (buon vicinato) in sinergia con le istituzioni pubbliche;
5. Promuovere la cittadinanza attiva favorendo la partecipazione responsabile delle persone alla vita e ai servizi della comunità locale, alla tutela, valorizzazione e estensione dei beni comuni culturali ed ambientali, alla difesa ed ulteriore sviluppo dei diritti di tutti;
6. Rinsaldare e rinnovare le comunità locali come realtà solidali aperte, plurali, inclusive.

L'Auser Città di Treviglio per la sua attività fa proprie le finalità contenute nella Carta dei Valori di AUSER.

L'Auser Città di Treviglio è un'associazione libera, apartitica, aconfessionale senza fini di lucro.

IL GOVERNO DELL'ASSOCIAZIONE



L'attuale Comitato Direttivo è stato eletto nell'Assemblea Congressuale del 16 Marzo 2025.e risulta composto da 10 persone come segue:

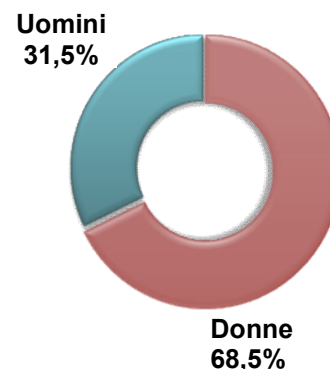
Avanzi Luigi Santo	vice-presidente
Cantini Franco	consigliere
Caseri Emanuela	consigliere
Colombo Adelia	consigliere
Delevati Giuseppe	Presidente
Durelli Luigi	consigliere
Giacummo Arturo	consigliere
Legnani Maria Lorena	uff.presidenza
Legnani Massimo	consigliere
Rossetti Rosanna	uff.presidenza

AUSER Città di Treviglio e i SOCI

I soci sono al centro della politica sociale di AUSER.

Quanti e come sono i nostri soci.

I Soci di Auser Città di Treviglio nel 2025 sono stati 467 di cui 147 uomini pari al 31,5% e 320 donne pari al 68,5% con età media di ca. 72, anni



Fasce d'età

Età	<35	35-44	45-54	55-64	65-74	75-84	85-94	> 94	Totali
maschi	1	2	8	18	39	56	22	1	147
femmine	3	7	19	53	87	106	39	6	320
Totale	4	9	27	71	126	162	61	7	467
% su tot.	0,86%	1,93%	5,78%	15,20%	26,98%	34,69%	13,06%	1,50%	100,00%
meno di 65 anni n. 111 pari al 23,77%					65 anni e più n. 356 pari al 76,23%				Età media 72,34

Confrontiamo con i dati relativi all'anno precedente (2024)

Età	<35	35-44	45-54	55-64	65-74	75-84	85-94	> 94	Totali
maschi	2	1	5	17	49	60	29	2	165
femmine	2	7	26	46	100	104	46	4	335
Totale	4	8	31	63	149	164	75	6	500
% su tot.	0,80%	1,60%	6,20%	12,60%	29,80%	32,80%	15,00%	1,20%	100,00%
meno di 65 anni n. 106 pari al 21,20%					over 65 anni n.394 pari al 78,80%				Età media 72,9

Il numero dei tesserati risulta diminuito di ben 33 soci pari al 6,6% rispetto al 2024. dei quali 18 pari all'11% maschi e 15 pari al 4,5% femmine.

2. Auser promuove:

Auser Città di Treviglio promuove la **cittadinanza attiva**, proponendo attività di solidarietà ai propri **volontari**.

Nel corso del 2025 hanno svolto attività, anche solo per un periodo limitato nel tempo, n. 55 volontari come evidenziato nella tabella seguente:

Età	<45	45-54	55-64	65-74	75-84	>84	Totale	% su tot.
maschi	0	1	8	12	14	0	35	63,64%
femmine	0	0	5	10	4	1	20	36,36%
totale	0	1	13	22	18	1	55	100%
%	0,00%	1,82%	23,64%	40,00%	32,73%	1,82%	0,00%	
	< 65 anni n. 14 pari al 25,45%			>= 65 anni n. 41 pari al 74,55%			Età media 70,5	

Confrontiamo alcuni dati con gli anni precedenti:

Anno 2022	Età	<45	45-54	55-64	65-74	75-84	85+	Totale	Età media
	n.	0	1	14	25	12	2	54	69,4

Anno 2023	Età	<45	45-54	55-64	65-74	75-84	85+	Totale	Età media
	n.	1	1	16	26	15	2	61	69,2

Anno 2024	Età	<45	45-54	55-64	65-74	75-84	85+	Totale	Età media
	n.	0	2	16	27	20	1	66	69,6

3. Auser propone:

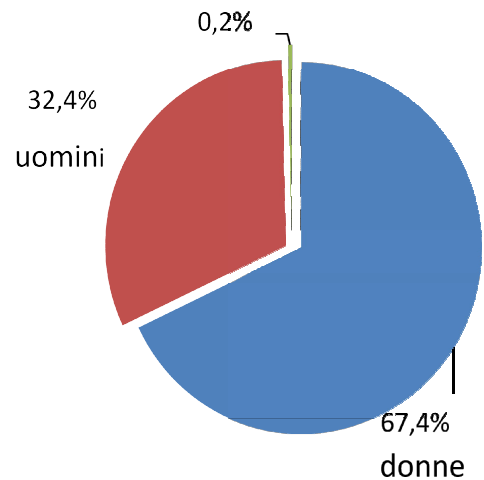
- **AUSER, come attività di volontariato** sul territorio , propone servizi e sostegno ai cittadini, non solo di Treviglio, che manifestano un bisogno quali :
 - *Accompagnamento con trasporto*
 - *Telefonia sociale*
 - *Compagnia per uscire*
 - *Accompagnamento per la spesa , per acquisto farmaci ed altro.*

- **AUSER, come associazione di promozione sociale**, propone altre attività, riservate solo ai i soci, per favorirne un invecchiamento attivo quali :
 - **Attività culturali :**
incontri – visite a mostre – gite di un giorno
 - **Attività ricreative**
 - **Attività sociali :**
incontri conviviali – pranzi in sede
 - **Attività Ludico motorie**
yoga - ballo in sede – lezioni di Boogie woogie – balli di gruppi

**Entriamo
ora
nel merito
delle
attività
proposte**

➤ ACCOMPAGNAMENTO CON TRASPORTO

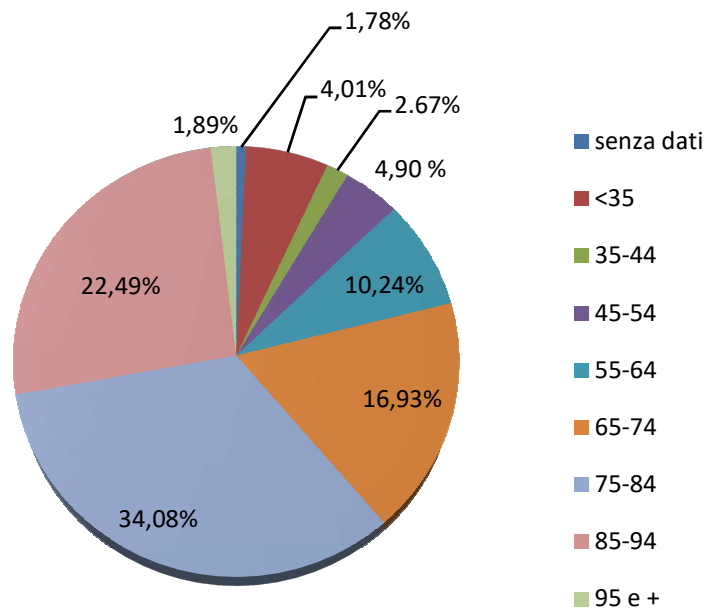
Nel corso del 2025, **449** utenti hanno avuto bisogno dei servizi Auser per soddisfare la loro necessità di mobilità sul territorio, di Cui 295 donne, 153 uomini e 1 altr.



Fasce d'età dei trasportati

	senza dati	<35	35-44	45-54	55-64	65-74	75-84	85-94	>94	Totali	Età media
donne	4	10	7	13	28	54	106	61	12	295	74
uomini	2	8	5	9	18	22	47	40	0	153	72
altri	1									1	
Totali	8	18	12	22	46	76	153	101	12	449	73,0
%	1,78%	4,01%	2,67%	4,90%	10,24%	16,93%	34,08%	22,49%	2,67%	100,00%	

Fasce di Età in percentuale



Dei **449** trasportati **201** sono risultati essere soci Auser, **212** non soci Auser , **36** in convenzione con l'Amministrazione comunale e **2** altro tipo utente.

Tipologia trasportati

	Soci	Non Soci	In Convenzione	Altri	TOTALI
donne	135	92	20		295
uomini	70	110	16		152
altri				2	2
TOTALI	201	212	36	1	449
%	44,76%	47,42%	8,02%	0,21%	100,00%

Riepilogo del servizio di trasporto

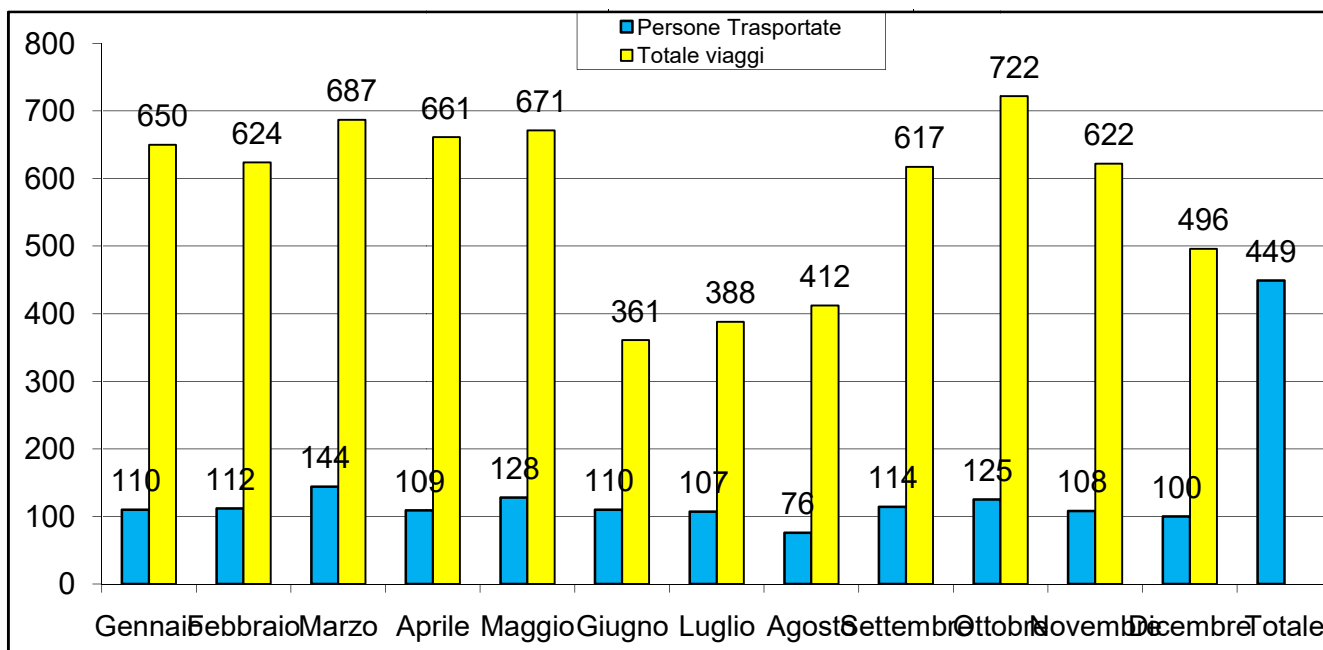
	Servizi	Km percorsi	Ore
In proprio	6.660	70.687	7.931
In convenzione	222	8.360	492
Totale	6882	79.047	8.423
<i>e inoltre</i>			
Servizi interni	121	4804	283

Destinazione viaggi

	n. servizi	Km percorsi	Ore
fuori Treviglio	2.291	53.606	4.831
	32,43%	63,93%	55,49%
in Treviglio	4.712	30.245	3.875
	67,57%	36,07%	44,51%

Confronto con i dati degli ultimi anni

ANNI		2021	2022	2023	2024	2025
soci e non soci	n.viaggi	5198	5.925	6.803	7.357	6.660
	Km. percorsi	71.777	83.950	81.446	85.449	70.687
	ore impegnate	6701	7.790	8.479	9.071	7.931
In convenzione con il Comune	n. viaggi	627	805	772	477	222
	Km. percorsi	13.016	15.518	15.183	10.123	8.360
	Ore mpegnate	914	1.127	1.114	687	492
N.persone trasportate	Soci	156	131	180	169	212
	Non soci	269	301	255	226	201
	In convenzione	22	35	29	27	36
Totale		364	454	467	422	449



servizi Mensili

Tipo di uso / bisogno	n. Persone		
	Maschi	Femmine	Totale
<u>Uso sporadico</u> : legato cioè ad un bisogno contingente	50	113	163
<u>Uso ripetuto</u> : alcune volte nel corso dell'anno (da 2 a 10), ma pur sempre sporadiche	79	135	214
<u>Uso frequente</u> : legato cioè a necessità ripetutesi nel tempo: esami clinici ciclici, terapie fisiche,	17	39	56
<u>Uso sistematico</u> : legato al raggiungimento di posti di lavoro e/o socio-occupazionali, oppure alla cura ed assistenza di persone in stato di ricovero.	7	9	16

Da un'analisi dell'attività di accompagnamento, si riscontra una diminuzione dei viaggi e dei Km percorsi come segue:

- I servizi sono diminuiti del **9,5%** in totale e del **53,3%** quelli in Convenzione
- I km. percorsi sono diminuiti del **17,3%** in totale e del **53,5%** in Convenzione.
- Le ore di servizio sono diminuite del **12,6%** in totale, e del **28,4%** quelle in Convenzione.

Da quanto esposto, si evidenzia una diminuzione in generale con in particolare una rilevante diminuzione di quelli in Convenzione.

➤ TELEFONIA SOCIALE

Attraverso i contatti telefonici eroghiamo, oltre all'accompagnamento con trasporto, diversi servizi come segue in confronto agli ultimi 5 anni:

	2020	2021	2022	2023	2024	2025
Compagnia telefonica	2087	2202	2115	1883	1771	1733
Compagnia a domicilio	30	0	0	0	0	0
Socialità	82	143	506	694	542	580
Compagnia per uscire	0	0	0	0	0	0
Accompagnamento	121	138	45	50	37	37
Aiuto per spesa	0	0	0	0	0	7
Consegna farmaci	5	0	0	0	0	0
Disbrigo pratiche	1	0	0	0	0	0
Informazioni	232	323	453	389	370	343
Altro	0	0	0	0	0	0
Totale servizi	2558	2806	3119	3016	2720	2700

Hanno usufruito almeno di un contatto **778** persone, **531** donne e **247** uomini

Fascie d'Età	<45	45-54	55-64	65-74	75-84	85-94	>94	Totale	%
Maschi	17	4	9	26	51	67	2	176	28,80%
Femmine	23	14	32	58	141	144	23	435	71,20%
Totali	40	18	41	84	192	211	25	611	100,00%
	6,5%	2,9%	6,7%	13,7%	31,4%	34,5%	4,1%	100,0%	

Nel corso del 2025 è stato seguito mensilmente il seguente numero di persone:

Gen	Feb	Mar	Apr	Mag	Giu	Lug	Ago	Set	Ott	Nov	Dic	Media
144	140	138	163	142	136	171	133	151	148	155	112	144

Media mensile degli ultimi 5 anni :

anno	2021	2022	2023	2024	2025
Telefonate mensili	183	176	157	148	144
n.persone	245	265	212	211	211

THE DEL GIOVEDÌ

Si svolge tutti I giovedì pomeriggio e nelle circa tre ore di durata si chiacchiera, si gioca, qualche volta si canta e si beve il thè !?! accompagnato da pasticcino biscotti. I partecipanti normalmente sono femmine la maggior parte di età superiore a 84 anni.

Persone interessate al servizio

2023	2024	2025
17	18	18

Fasce d'età

fasce età	<65	65-74	75-84	>84	totale
persone	1	2	6	9	18
%	5,56%	11,11%	33,33%	50,00%	100,00%
Età media anni					82,5

Media delle presenze annue

Anno	2023	2024	2025
incontri	51	49	45
presenze	17	18	18

ATTIVITÀ SOCIO/RICREATIVE

Creatività con l'ago (Mercoledì pomeriggio)

n. incontri	presenze			Volontari		Partecipanti	
	Ore Tot.	ore		N.	media	N.	media
		mensili	giornaliere				
42	794	79,4	18,9	1	1	8	6,7

Attività conviviali Soci, Volontari e altro

	data	Volontari				Partecipanti		
		Ore Tot.	N. Tot.	N. donne	N. uomini	N. Tot.	N. donne	N. uomini
Pranzo Sociale Villa Tara	16/03/25	12	8	5	3	86	45	41
Convivialità THE' del Giovedì	17/04/25	18	4	3	1	20	17	3
Pizzata volontari -Il Gallo Vailate	13/06/25	12	0	0	0	30	20	10
Convivialità chiusura estiva balli	19/06/25	12	3	2	1	28	17	11
Pranzo in sede THE' del Giovedì	20/12/25	18	4	3	1	18	15	3
Totali.		78	19	13	6	182	114	68

ATTIVITÀ LUDICO MOTORIE

Yoga	Lunedì	Giovedì	Balli di gruppo (martedì)	N.
incontri	36	37	incontri	37
Persone interessate	29	29	Persone interessate	58
Media presenze	19	21	Media presenze	29

Boogie woogie (giovedì)		Ballo e convivialità (sabato)	
incontri	35	incontri	2
Persone interessate	29	Persone interessate	49
Media presenze	23	Media presenze	38

ATTIVITÀ CULTURALI

CONFERENZE ESTERNE

Attività	data	Partecipanti		
		N.Tot.	Uomini	Donne
Corso Smart phone 2025 presso G.Oberdan	5/02/25	22	7	15
Corso Smart phone 2025 presso G.Oberdan	12/02/25	23	7	16
Corso Smart phone 2025 presso G.Oberdan	19/02/25	22	7	15
Corso Smart phone 2025 presso G.Oberdan	26/02/25	19	5	14
Corso Smart phone 2025 presso G.Oberdan	05/3/25	20	6	14

Incontri formativi in sede

Attività	data	Partecipanti		
		N.Tot.	N. uomini	N. donne
Tarenghi Livia "8 passi dell Yoga di Patanjali"	22/03/2025			
Maria Conti corso Smart phone 2025	04/04/2025	22	7	15
Maria Conti corso Smart phone 2025	11/04/2025	23	7	16
Maria Conti corso Smart phone 2025	09/05/2025	22	7	15
Maria Conti corso Smart phone 2025	16/05/2025	19	5	14
NonniVolontari "L'invisibile nel Visibile"	24/10/2025	35	15	20
ADDAMUNDI " Alla scoperta dell'ADDA"	07/11/2025	23	9	14
NonniVolontari "Come ti leggo l'etichetta"	14/01/2025	18	4	14
SLOWFOOD "Perché fare la spesa da chi produce"	21/11/2025	6	0	6
NonniVolontari "Le pagine più belle di cecità"	28/11/2025	11	6	5
NonniVolontari "L'arte di mangiar sano"	05/12/2025	19	9	10
NonniVolontari "i 4 Monasteri di Treviglio"	12/12/2025	20	6	14