



Report annuale delle attività 2023



1. Auser è:

Un' associazione per la promozione e lo sviluppo dell'**AU**togestione dei **SER**vizi della terza età, costituita nel 1989 dalla Cgil e dal Sindacato dei pensionati Spi-Cgil.

E' presente in tutte le regioni, molto distribuita sul territorio ed è articolata su 4 livelli:

- Struttura nazionale
- Strutture regionali
- Strutture provinciali o comprensoriali
- Associazioni locali affiliate (ALA)

➤ **L'Auser a Treviglio**

- Nasce il 21 gennaio 1998 con il nome di *Auser Città di Treviglio*
- Nel marzo 2004 diventa associazione di volontariato con il nome di *Auser Volontariato Città di Treviglio*.
- Nel marzo 2016 diventa associazione di promozione sociale e nell'assemblea del 15 giugno 2019, con l'approvazione del nuovo statuto conforme alla legge di riforma del Terzo Settore il nome dell'associazione diventa *Auser Città di Treviglio APS*.
- Con determina n.2899 del 12/12/2022 della Reg.Lombardia siamo iscritti al Runts e diventiamo Ente del Terzo Settore con la denominazione AUSER CITTÀ DI TREVIGLIO APS-ETS

CARTA DEI VALORI

L'Auser è una "Associazione di progetto" tesa alla valorizzazione delle persone e delle loro relazioni, ispirata a principi di equità sociale, di rispetto e valorizzazione delle differenze, di tutela dei diritti, di sviluppo delle opportunità e dei beni comuni.

L'Auser si propone i seguenti valori obiettivo:

1. Sviluppare il volontariato, le attività di promozione sociale, l'educazione degli adulti, la solidarietà internazionale, con particolare riferimento alle persone anziane e ai rapporti intergenerazionali;
2. Sostenere le persone, migliorarne la qualità della vita e delle relazioni, orientarle all'esercizio della solidarietà;
3. Difendere e sviluppare le capacità conoscitive e attive, anche residue, delle persone;
4. Promuovere sul territorio reti associative e strutture di servizio a sostegno delle responsabilità familiari e di prossimità (buon vicinato) in sinergia con le istituzioni pubbliche;
5. Promuovere la cittadinanza attiva favorendo la partecipazione responsabile delle persone alla vita e ai servizi della comunità locale, alla tutela, valorizzazione e estensione dei beni comuni culturali ed ambientali, alla difesa ed ulteriore sviluppo dei diritti di tutti;
6. Rinsaldare e rinnovare le comunità locali come realtà solidali aperte, plurali, inclusive.

L'Auser Città di Treviglio per la sua attività fa proprie le finalità contenute nella Carta dei Valori di AUSER.

L'Auser Città di Treviglio è un'associazione libera, apartitica, aconfessionale senza fini di lucro.

IL GOVERNO DELL'ASSOCIAZIONE



L'attuale Comitato Direttivo è stato eletto nell'Assemblea Congressuale del 19 Giugno 2021. Nel corso dell'anno in seguito a dimissioni di Invernizzi Valeria e di Morino Donatella il comitato Direttivo alla fine dell'anno 2023 risulta composto da 9 persone come segue:

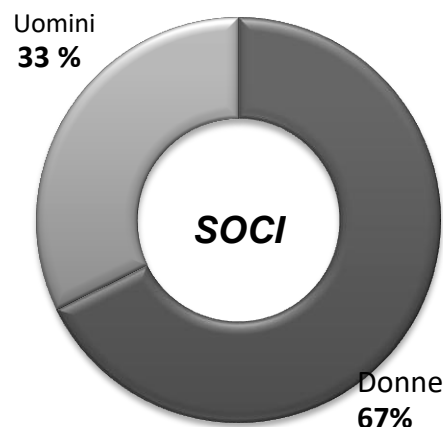
Avanzi Luigi Santo	vice-presidente	Delevati Giuseppe	presidente
Barazzetti Giorgio	consigliere	Pagnoni Sebastiano	uff.presidenza
Brambati Ernesto	consigliere	Raffaeli Giovanni	consigliere
Cantini Franco	consigliere		
Caseri Emanuela	consigliere		

➤ AUSER Città di Treviglio e i SOCI

I soci sono al centro della politica sociale di AUSER.

Chi sono i nostri soci:

I Soci di Auser Città di Treviglio nel 2023 sono stati 482 di cui 159 uomini pari al 33% e 323 donne pari al 67% suddivisi nelle diverse fasce di età come da tabella seguente..



Fasce d'età

Età	<35	35-44	45-54	55-64	65-74	75-84	85-94	95 e +	Totali
maschi	2	3	6	20	44	56	28	0	159
femmine	2	4	20	47	96	95	52	7	323
Totale	4	7	26	67	140	151	80	7	482
% su tot.	0,83%	1,45%	5,39%	13,90%	29,05%	31,33%	16,60%	1,45%	100,00%
	meno di 65 anni n. 104 pari al 21,58%				over 65 anni n.378 pari al 78,42%				Età media 70,0

Confrontiamo con i dati relativi all'anno precedente (2022)

Età	<35	35-44	45-54	55-64	65-74	75-84	85-94	> 94	Totali
maschi	2	3	6	20	44	56	28	0	159
femmine	2	4	7	54	76	80	42	2	267
Totale	4	6	11	72	122	124	59	3	401
% su tot.	1,00%	1,50%	2,74%	17,96%	30,42%	30,92%	14,71%	0,75%	100,00%
	meno di 65 anni n. 93 pari al 23,19%				over 65 anni n.308 pari al 76,81%				Età media 72,7

Il numero dei tesserati risulta aumentato di ben 81 soci rispetto al 2022. L'aumento è dovuto alla partecipazione alle attività sociali e dall'attività di accompagnamento arrivando vicini ai 500 soci del 2019

2. Auser promuove:

Auser Città di Treviglio promuove la **cittadinanza attiva**, proponendo attività di solidarietà ai propri **volontari**.

Nel corso del 2023 hanno svolto attività, anche solo per un periodo limitato nel tempo, n. 61 volontari come evidenziato nella tabella seguente:

Età	<45	45-54	55-64	65-74	75-84	>84	Totale	% su tot.
maschi	0	1	10	16	11	0	38	62,30%
femmine	1	0	6	10	4	2	23	37,70%
totale	1	1	16	26	15	2	61	100,00%
%	1,64%	1,64%	26,23%	42,62%	24,59%	3,28%	100,00%	
	< 65 anni n. 18 pari al 29,51%			>= 65 anni n. 43 pari al 70,49%			Età media 69,2	

Confrontiamo alcuni dati con gli anni precedenti:

Anno	Età	<45	45-54	55-64	65-74	75-84	85+	Totale	Età media
	2021	n.	1	1	15	25	12	2	56

Anno	Età	<45	45-54	55-64	65-74	75-84	85+	Totale	Età media
	2022	n.	0	1	14	25	12	2	54

Anno	Età	<45	45-54	55-64	65-74	75-84	85+	Totale	Età media
	2023	n.	1	1	16	26	15	2	61

3. Auser propone:

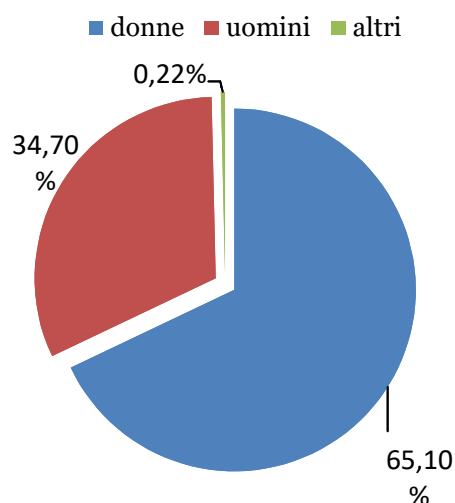
- **AUSER, come attività di volontariato** sul territorio , propone servizi e sostegno ai cittadini, non solo di Treviglio, che manifestano un bisogno quali :
 - *Accompagnamento con trasporto*
 - *Telefonia sociale*
 - *Compagnia per uscire*
 - *Accompagnamento per la spesa , per acquisto farmaci ed altro.*

- **AUSER, come associazione di promozione sociale**, propone altre attività, riservate solo ai i soci, per favorirne un invecchiamento attivo quali :
 - **Attività culturali :**
incontri – visite a mostre – gite di un giorno
 - **Attività ricreative**
 - **Attività sociali :**
incontri conviviali – pranzi in sede
 - **Attività Ludico motorie**
yoga - ballo in sede – lezioni di Boogie woogie – balli di gruppi

**Entriamo
ora
nel merito
delle
attività
proposte**

➤ ACCOMPAGNAMENTO CON TRASPORTO

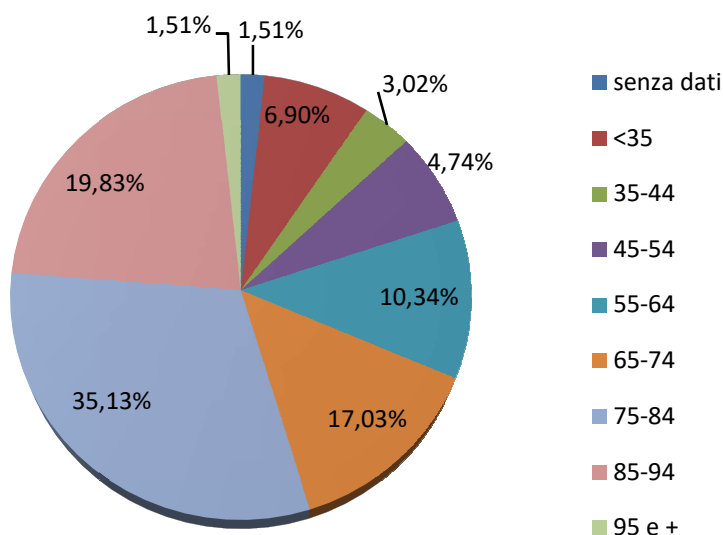
Nel corso del 2023, **464** utenti hanno avuto bisogno dei servizi Auser per soddisfare la loro necessità di mobilità sul territorio, di Cui 302 donne, 161 uomini e 1 altri.



Fasce d'età dei trasportati

	senza dati	<35	35-44	45-54	55-64	65-74	75-84	85-94	>94	Totali	Età media
donne	4	11	10	13	34	47	115	63	5	302	73
uomini	2	21	4	9	14	32	48	29	2	161	66
altri	1									1	
Totali	7	32	14	22	48	79	163	92	7	464	70
%	1,51%	6,90%	3,02%	4,74%	10,34%	17,03%	35,13%	19,83%	1,51%	100,00%	

Fasce di Età in percentuale



Dei **464** trasportati **180** sono risultati essere soci Auser, **254** non soci Auser , **29** in convenzione con l'Amministrazione comunale e **1** altro tipo utente.

Tipologia trasportati

	Soci	Non Soci	In Convenzione	Altri	TOTALI
donne	128	159	15		302
uomini	52	95	14		161
altri				1	1
TOTALI	180	254	29	1	464
%	38,79%	54,74%	6,25%	0,22%	100,00%

Riepilogo del servizio di trasporto

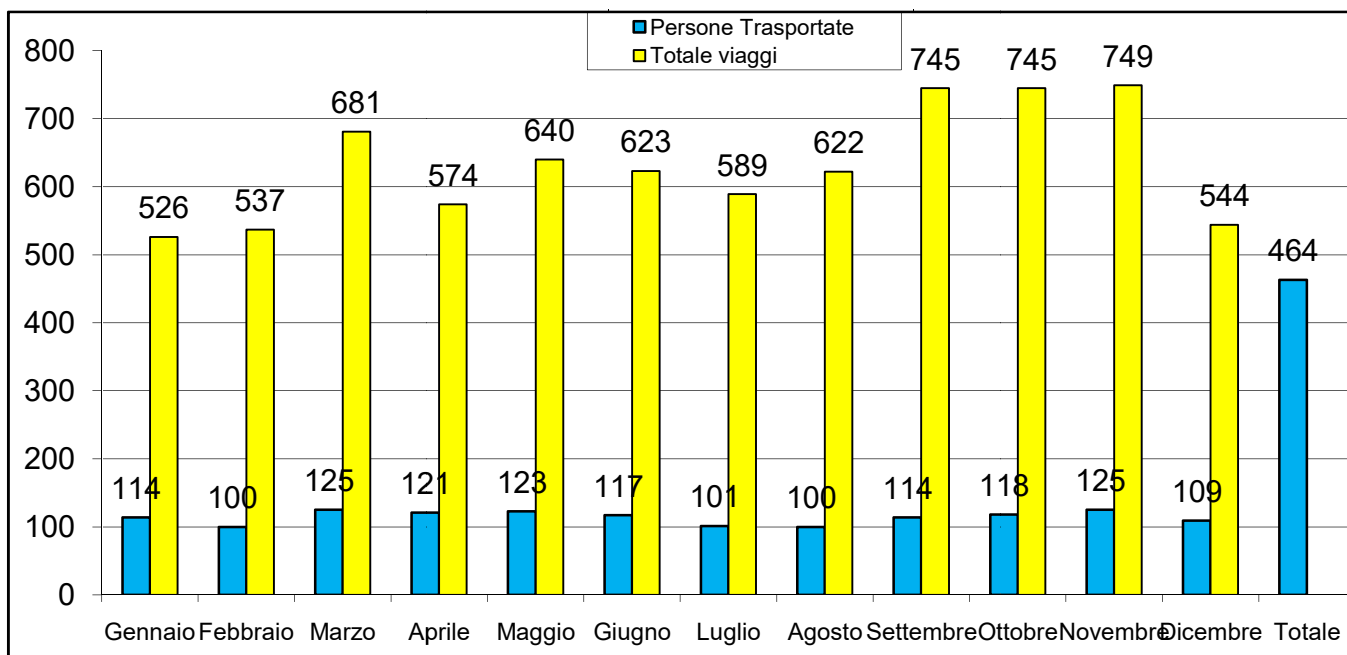
	Servizi	Km percorsi	Ore
In proprio	6.803	81.446	8.479
In convenzione	772	15.183	1.114
Totali	7.570	96.629	9.593
<i>e inoltre</i>			
Servizi interni	21	508	36

Destinazione viaggi

	n. servizi	Km percorsi	Ore
fuori Treviglio	3.248	67.332	5.282
	42,76%	69,32%	54,85%
in Treviglio	4.347	29.805	4.347
	57,24%	30,68%	45,15%

Confronto con i dati degli ultimi anni

ANNI		2019	2020	2021	2022	2023
soci e non soci	n.viaggi	7.290	3470	5198	5.925	6.803
	Km. percorsi	87.864	53.497	71.777	83.950	81.446
	ore impegnate	8.705	4665	6701	7.790	8.479
In convenzione con il Comune	n. viaggi	1.067	405	627	805	772
	Km. percorsi	20.851	9.406	13.016	15.518	15.183
	Ore impegnate	1.475	634	914	1.127	1.114
N.persone trasportate	Soci	186	124	156	131	180
	Non soci	313	222	269	301	255
	In convenzione	30	18	22	35	29
Totale		529	364	454	467	464



Servizi Mensili

Tipo di uso / bisogno	n. Persone		
	Maschi	Femmine	Totale
<u>Uso sporadico</u> : legato cioè ad un bisogno contingente	59	113	172
<u>Uso ripetuto</u> : alcune volte nel corso dell'anno (da 2 a 10), ma pur sempre sporadiche	76	141	217
<u>Uso frequente</u> : legato cioè a necessità ripetutesi nel tempo: esami clinici ciclici, terapie fisiche,	20	41	61
<u>Uso sistematico</u> : legato al raggiungimento di posti di lavoro e/o socio-occupazionali, oppure alla cura ed assistenza di persone in stato di ricovero.	6	7	13

Da un'analisi dell'attività di accompagnamento, si riscontra un aumento dei viaggi con una leggera diminuzione dei Km percorsi.

I servizi sono aumentati del 12,9% in totale con una diminuzione di quelli Convenzione del 4,2%.

I km. percorsi sono diminuiti del 3% in totale e del 2,2% in Convenzione.

Le ore di servizio sono aumentate del 8,9% in totale, mentre sono diminuite del 1,2% in Convenzione.

Da quanto esposto, si evidenzia un discreto aumento dei viaggi in totale e una leggera diminuzione di quelli in Convenzione.

➤ TELEFONIA SOCIALE

Attraverso i contatti telefonici eroghiamo, oltre all'accompagnamento con trasporto, diversi servizi come segue in confronto agli ultimi 5 anni:

	2019	2020	2021	2022	2023
Compagnia telefonica	2642	2087	2202	2115	1883
Compagnia a domicilio	0	30	0	0	0
Socialità	484	82	143	506	694
Compagnia per uscire	0	0	0	0	0
Accompagnamento	41	121	138	45	50
Aiuto per spesa	49	0	0	0	0
Consegna farmaci	3	5	0	0	0
Disbrigo pratiche	0	1	0	0	0
Informazioni	304	232	323	453	389
Altro	0	0	0	0	0
Totale servizi	3523	2558	2806	3119	3016

Hanno usufruito almeno di un contatto **683** persone, **461** donne e **222** uomini

Fascie d'Età	<45	45-54	55-64	65-74	75-84	85-94	>94	Totale	%
Maschi	28	9	16	35	51	78	5	222	32,50%
Femmine	20	14	40	52	138	175	22	461	67,50%
Totali	48	23	56	87	189	253	27	683	100,00%
	7,03	3,37	8,20	12,74	27,67	37,04	3,95	100,00%	

Nel corso del 2023 è stato seguito mensilmente il seguente numero di persone:

Gen	Feb	Mar	Apr	Mag	Giu	Lug	Ago	Set	Ott	Nov	Dic	Media
214	225	247	217	238	223	200	157	186	188	246	200	212

Media mensile degli ultimi 5 anni

Anno	2019	2020	2021	2022	2023
n. persone	323	195	245	265	212

➤ THE DEL GIOVEDÌ

Si svolge tutti I giovedì pomeriggio e nelle circa tre ore di durata si chiacchiera, si gioca, qualche volta si canta e si beve il thè !?! accompagnato da pasticcini o biscotti. I partecipanti normalmente sono femmine la maggior parte di età superiore a 84 anni.

Personne interessate al servizio

2021	2022	2023
16	19	17

Fasce d'età

fasce età	<65	65-74	75-84	>84	totale
persone	2	1	5	9	17
%	11,77%	5,88%	29,41%	52,94%	100,00%
Età media anni					83,00

Media delle presenze annue

Anno	2021	2022	2023
incontri	11	46	51
presenze	13	15	17

➤ **ATTIVITÀ SOCIO/RICREATIVE**

Creatività con l'ago (Mercoledì pomeriggio)

n. incontri	presenze			Volontari		Partecipanti	
	Ore Tot.	ore		N.	media	N.	media
		mensili	giornaliere				
43	573	47,8	13,3	2	2,0	12	4,6

➤ **Attività conviviali Soci, Volontari e altro**

	data	Volontari				Partecipanti		
		Ore Tot.	N. Tot.	N. donne	N. uomini	N. Tot.	N. donne	N. uomini
<i>Pizza Volontari per 25°ann . Auser</i>	3/3					37	23	14
<i>Pranzo Sociale</i>	26/3	30	5	3	2	80	45	35
<i>Cena Soci in Auser gruppo ballo</i>	23/5					28	12	16
<i>Pranzo Natalizio in sede The del Giovedì</i>	14/12	12	3	3	0	16	16	0
<i>Serata di ballo in sede con cena</i>	16/12					30	14	16
<i>Pizza volontari Auguri di Natale "PitturelloCaravaggio</i>	21/12					39	28	11
Media – (*)Tot.		(*)42	(*)8	(*)6	(*) 2	38,3	23	18,4

➤ **ATTIVITÀ LUDICO MOTORIE**

Yoga	Lunedì	Giovedì	Balli di gruppo (martedì)	N.
incontri	24	35	incontri	30
Persone interessate	24	23	Persone interessate	37
Media presenze	15	14	Media presenze	19

	Boogie woogie (giovedì)	Ballo e convivialità (sabato)	
incontri	31	incontri	0
Persone interessate	47	Persone interessate	0
Media presenze	18	Media presenze	0

➤ **ATTIVITÀ CULTURALI**

Conferenze in sede

Attività	data	Partecipanti		
		N. Tot.	N. uomini	N. donne
Yoga seminario contribuito Progetto Adozione a Distanza	18/3	9	1	8
"Più vita agli anni"Presentazione libro Frecchiami	12/5	25	5	20
"Custodi della memoria "Ronchi Lino racconta: Giuseppe Grossi miglior Sindaco di Treviglio “	29/5	28	14	14
" Custodi della memoria "Fabrucci Racconta : “Treviglio e I PROMESSI SPOSI”	12/6	24	10	14
" Custodi della memoria "Fabrucci Racconta : Roberto Castiglioni	18/9	21	10	11
" Custodi della memoria " Fabrucci racconta: "TREVIGLIO Cittadini Famosi”	13/11	28	16	12
Conferenza Tarenghi:"Sulla via Dei ChaKrA 2”	21/10	3	0	3
Conferenza Tarenghi:"Sulla via Dei ChaKrA3”	18/11	8	0	8
Conferenza Tarenghi:"Sulla via Dei ChaKrA 4”	16/12	8	1	7

Incontri formativi

Progetto “Più Vita agli Anni”

Attività	data	Partecipanti		
		N.Tot.	N. uomini	N. donne
Corso di Alfabetizzazione Informatica presso G.Oberdan	5/4	21	3	18
Corso di Alfabetizzazione Informatica presso G.Oberdan	12/4	24	5	19
Corso di Alfabetizzazione Informatica presso G.Oberdan	19/4	25	5	20
Corso di Alfabetizzazione Informatica pressoG.Oberdan	26/4	25	6	19
Corso di Alfabetizzazione Informatica pressoG.Oberdan	3/5	24	5	18
"Fondazione Vaglietti "invecchiare bene"	29/9	25	5	20
"Fondazione Vaglietti "palestra per la mente"	6/10	18	2	16
"Fondazione Vaglietti "palestra per la mente"	13/10	17	2	15
"Fondazione Vaglietti "palestra per la mente"	20/10	19	2	21
"Fondazione Vaglietti "Le nostre emozioni"	27/10	10	2	12